

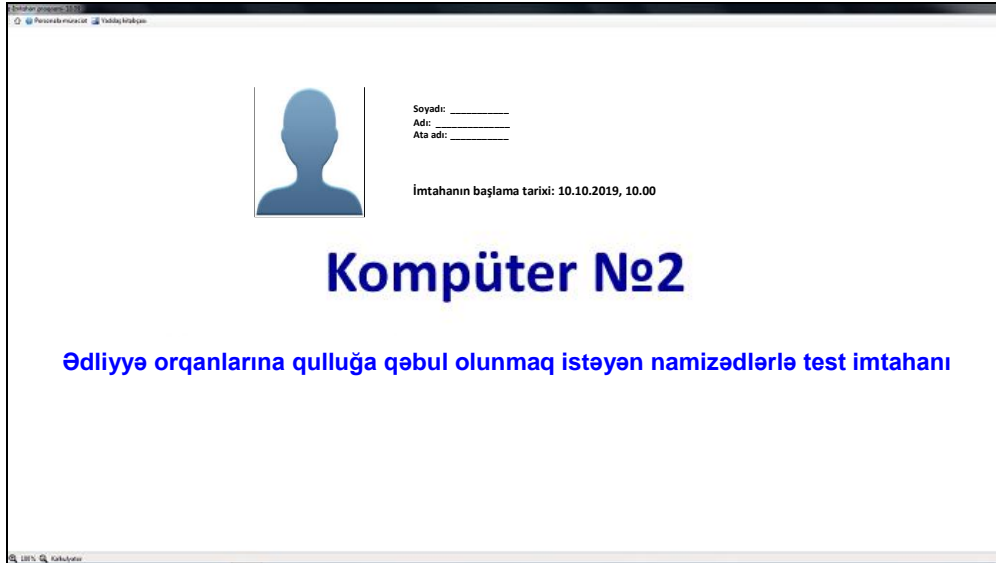
Ədliyyə orqanlarına qulluğa qəbulla bağlı namizədlərlə keçirilən test imtahanında kompüterdən istifadəyə dair Təlimat

İstifadəçinin hazırlıq səviyyəsi

Elektron imtahan sistemi ilə işləmək üçün istifadəçi aşağıdakı əməliyyat sistemlərindən biri ilə işləmək vərdişinə malik olmalıdır: Windows XP, Windows 7.

Elektron imtahan sisteminin işə salınması

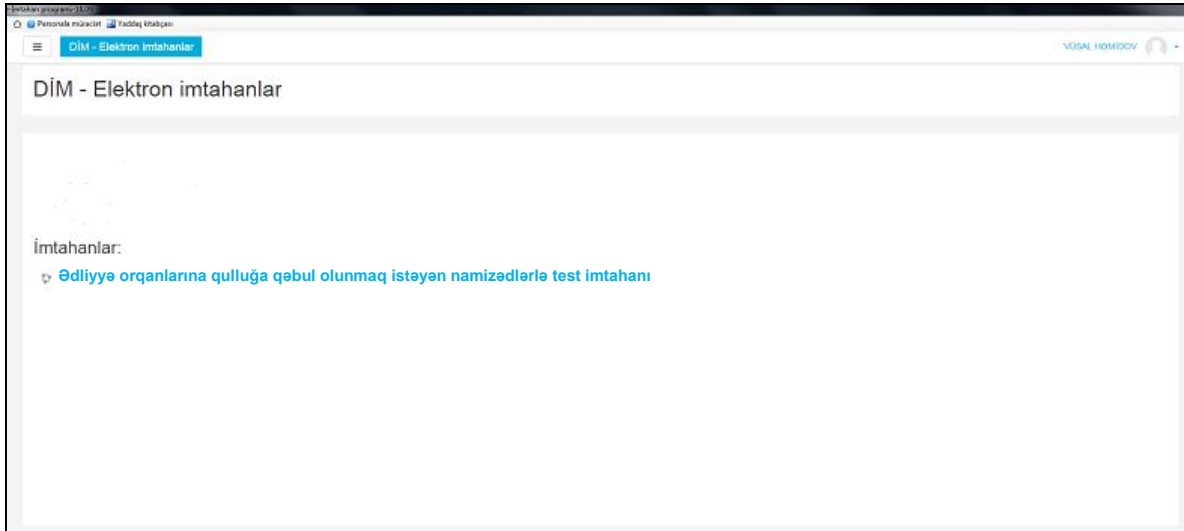
Namizəd imtahan zalına daxil olduqdan sonra onun üçün nəzərdə tutulmuş kompüterin qarşısında əyləşməli və bu sistemin köməyi ilə imtahan üçün təqdim edilmiş test tapşırıqlarının cavablandırılmasını həyata keçirməlidir. Bu proqram təminatı ilə namizədlərin rahat və səmərəli işləməsinə təmin etmək üçün müxtəlif köməkçi xidmətlər də yaradılmışdır. İmtahanın gedişində namizədin sistem vasitəsi ilə administratora müraciət etməsi və imtahanı istədiyi vaxt başa çatdırmaq imkanı da nəzərdə tutulub. İmtahanın müxtəlif mərhələləri administratorlardan gələn əmrlərə uyğun qurulur və imtahana ayrılmış vaxt qurtardıqda avtomatik olaraq öz işini başa çatdırır.



Şəkil 1.

Elektron imtahan sisteminin əsas elementləri

Administrator tərəfindən istifadəçilərə sistmə giriş hüququ verildikdə aşağıdakı əsas səhifə açılır (şəkil 2).

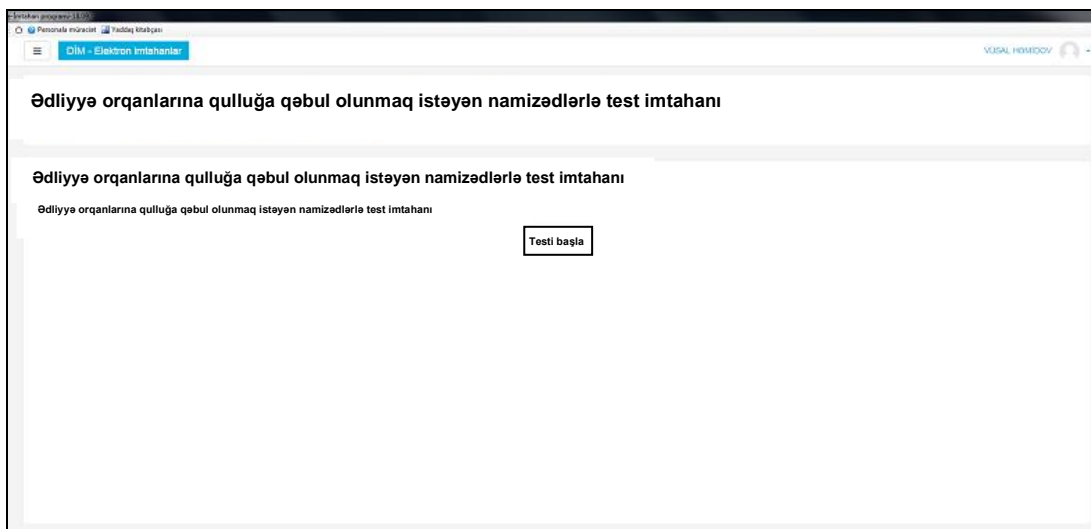


Şəkil 2.

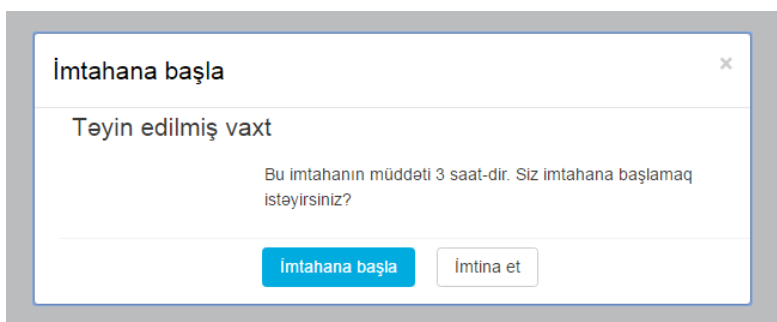
Səhifənin yuxarı sol tərəfində namizədin administratora müraciət etməsi üçün “personala müraciət” düyməsi və “yaddaş kitabçası” əks olunub.

Namizədin profili hissəsində namizədin soyadı, adı və fotosəkli əks olunub.

Test panelində imtahana keçid üçün link yerləşdirilib. “Ədliyyə orqanlarına qulluğa qəbul olmaq istəyən namizədlərlə test imtahanı” linki basılır və açılan səhifədə “Testi başla” düyməsi sıxılır. Bu zaman qərarın təsdiq edilməsi üçün dialoq pəncərəsi açılır. Qərar təsdiq edilərsə, imtahan testi paneli açılır və imtahan başlayır. (şəkil 3, 4).



Şəkil 3.



Şəkil 4.

İmtahan bölməsi 2 əsas paneldən ibarətdir: test paneli və naviqasiya bloku.

İmtahan testi

“İmtahan testi” paneli sistemin əsas panellərindən biridir. Bu panelin əsas təyinatı imtahan testinə daxil olan test tapşırıqlarının ekranda əks etdirilməsidir. İmtahan testinə daxil olan test tapşırıqları “İmtahan testi” panelində aşağıdakı ardıcılıqla əks etdirilir:

- 1-80-ci tapşırıqlar – Qanunvericilik sahəsi üzrə;
- 81-100-cü tapşırıqlar – Məntiqi nəticələr çıxarmaq qabiliyyətinin, ümumi bilik səviyyəsinin və dünyagörüşünün müəyyən edilməsi üzrə.

Hər bir sualın sol tərəfində həmin sualın sıra sayı, onun cavablandırılma vəziyyəti, neçə bal ilə qiymətləndirilməsi və sualı qeyd etmək üçün bayraq işarəsi əks olunub (sualın qeyd edilməsi – suala tərəddüdlə cavab verildiyi zaman yenidən həmin suala baxış üçün istifadə olunur) (şəkil 5).

İmtahan proqramı-23.03

Personal müəssisə Yaddaş kitabçası

DİM - Elektron İmtahatlar

Sual 11
Cavablandırılmayıb
1.0 balla qiymətləndirilir
Sualı qeyd et

Azərbaycan Respublikasının Konstitusiyasına əsasən Milli Məclisin və məhkəmə orqanlarının səlahiyyətinə aid edilməyən məsələlər hansı qaydada həll edilir?

Birini seçin:

a. Azərbaycan Respublikasının Milli Məclisi məsələnin həllinə dair ümumi qaydalar müəyyən edir

b. Məhkəmələr ədalət mühakiməsi prinsiplərinə əsaslanaraq məsələni özləri həll edir

c. Azərbaycan Respublikasının Konstitusiyası Məhkəməsi məsələni həll edir

d. Azərbaycan Respublikasının Prezidenti məsələni icra qaydasında həll edir

Növbəti sahifə

TEST ÜZRƏ NAVIQASIYA

Qanunvericilik sahəsi üzrə

1	2	3	4	5
6	7	8	9	10
11	12	13	14	15
16	17	18	19	20
21	22	23	24	25
26	27	28	29	30
31	32	33	34	35
36	37	38	39	40
41	42	43	44	45
46	47	48	49	50
51	52	53	54	55
56	57	58	59	60
61	62	63	64	65
66	67	68	69	70
71	72	73	74	75
76	77	78	79	80

Məntiqi nəticələr çıxarmaq qabiliyyətinin, ümumi bilik səviyyəsinin və dünyagörüşünün müəyyən edilməsi üzrə

81	82	83	84	85
86	87	88	89	90
91	92	93	94	95
96	97	98	99	100

Testin sonu...

Qalan vaxt:
2:53:54

Şəkil 5.

Naviqasiya bloku

Naviqasiya blokunda test tapşırıqlarının nömrələri test blokları üzrə bölünmüş şəkildə əks etdirilir. Hər test blokunun ilk tapşırığının üst tərəfində həmin blokun adı göstərilir. Burada əks olunmuş hər bir test tapşırığının nömrəsinin üzərinə basmaqla, həmin test tapşırığına və onun aid olduğu bloka keçid etmək mümkündür. Cavab verilmiş test tapşırığının sıra nömrəsi naviqasiya blokunda fon rəngi qismən dəyişilməklə, bayraq işarəsi ilə qeyd edilmiş sualların sıra nömrəsi isə xananın yuxarı sağ küncünün qırmızı rənglənməsi ilə qeyd olunur.

İmtahan vaxtı

Test imtahanı üçün hər namizədə 3 saat vaxt ayrılır. İmtahanın başladığı andan etibarən "İmtahan vaxtı" panelində 3 saatdan başlayaraq geriye sayım başlayır. İmtahan üçün ayrılmış vaxt bitdikdə test imtahanı avtomatik olaraq başa çatdırılır.

İmtahan vaxtı paneli naviqasiya blokunun sonunda yerləşdirilib.

Testin sonu

Naviqasiya blokunun sonunda yerləşən "Testin sonu" düyməsi imtahanın vaxtından əvvəl başa çatdırılması üçün istifadə edilir. Bu düymə sıxıldığı zaman ekranda test tapşırıqlarının sıra nömrəsi və onların cavablandırılma vəziyyəti əks olunur və namizədə imtahanı vaxtından əvvəl bitirmək qərarının təsdiq edilməsi təklif edilir. Qərarın təsdiq edilməsi üçün "Hamısını göndər və testi sona çatdır", qərardan imtina üçün "Cəhdə qayıt" düyməsi sıxılmalıdır. "Hamısını göndər və testi sona çatdır" düyməsi sıxıldıqda ekranda yeni dialoq pəncərəsində qərarın yenidən təsdiq olunması və ya imtina barədə məlumat əks olunur. Namizəd təsdiq düyməsini sıxarkən imtahan vaxtından əvvəl bitir və sistem işini avtomatik olaraq başa çatdırır. Namizəd imtahanı vaxtından əvvəl başa çatdırmaq qərarından imtina etdikdə isə imtahan davam etdirilir (şəkil 6).

TEST ÜZRƏ NAVIQASIYA

Qanunvericilik sahəsi üzrə

1	2	3	4	5
6	7	8	9	10
11	12	13	14	15
16	17	18	19	20
21	22	23	24	25
26	27	28	29	30
31	32	33	34	35
36	37	38	39	40
41	42	43	44	45
46	47	48	49	50
51	52	53	54	55
56	57	58	59	60
61	62	63	64	65
66	67	68	69	70
71	72	73	74	75
76	77	78	79	80

Məntiqi nəticələr çıxarmaq qabiliyyətinin, ümumi bilik səviyyəsinin və dünyagörüşünün müəyyən edilməsi üzrə

81	82	83	84	85
86	87	88	89	90
91	92	93	94	95
96	97	98	99	100

Testin sonu...

Qalan vaxt:
2:53:54

Ədliyyə orqanlarına qulluğa qəbul olunmaq istəyən namizədlərlə test imtahanı Cəhdin nəticəsi

Sual	Vəziyyət
Qanunvericilik sahəsi üzrə	
1	Cavab yadda saxlanılıb
2	Cavablandırılmayıb
3	Cavab yadda saxlanılıb
4	Cavablandırılmayıb
5	Cavablandırılmayıb
6	Cavablandırılmayıb
7	Cavablandırılmayıb
8	Cavablandırılmayıb

Cəhdə qayıtmaq

Qalan zaman **2:58:00**

Bu cəhd təsdiq edilmişdir **10 oktyabr 2019, 10.02**

Hamısını göndər və testi sona çatdır

Təsdiqlənmə

Siz bu cəhdi bağlamaq istəyirsiniz.
Əgər bunu etsəniz, cavablarınızı
deyişdirə bilməyəcəksiniz.

Hamısını göndər və testi sona çatdır

İmtina et

Şəkil 6.

Namizəd imtahanı bitirmək üçün müvafiq düyməni sıxıb təsdiq edərsə və ya imtahan üçün ayrılmış vaxt başa çatarsa, test paneli bağlanır və açılan səhifədə imtahan bitməsi haqqında məlumat əks olunur (şəkil 7).

Personala müraciət

DİM - Elektron imtahanlar

Ədliyyə orqanlarına qulluğa qəbul olunmaq istəyən namizədlərlə test imtahanı

Əvvəle / İmtahanlar: / Ədliyyə orqanlarına qulluğa qəbul olunmaq istəyən namizədlərlə test imtahanı

Ədliyyə orqanlarına qulluğa qəbul olunmaq istəyən namizədlərlə test imtahanı

Ədliyyə orqanlarına qulluğa qəbul olunmaq istəyən namizədlərlə test imtahanı

Sizin əvvəlki cəhdlərinizin siyahısı

Vəziyyəti
Bitmişdir
Təsdiq edilmişdir

Sizin daha cəhdiniz yoxdur

Şəkil 7.

Digər

Səhifənin aşağı sol hissəsində panelin görünüş miqyasının dəyişdirilməsi üçün miqyas və kalkulyator bölmələri yerləşdirilib.

Miqyas: Görünüş miqyasının 10% addımı ilə artırılması üçün "İmtahan testi" panelində (bu panelin adı imtahan vəziyyətindən asılı olaraq dəyişə bilər) "+", 10% addımı ilə azaldılması üçün isə həmin paneldəki "-" düyməsini sıxmaq lazımdır.

Kalkulyator: Kalkulyator düyməsi sıxıldıqda ekranın mərkəzində yeni pəncərədə kalkulyator açılır. Kalkulyatorda hər hansı bir əməliyyatı yerinə yetirmək üçün mausun göstəricisini kalkulyatorun uyğun düymələrinin üzərinə gətirərək mausun sol düyməsini sıxmaq lazımdır. Kalkulyatorun klaviatura vasitəsilə idarə edilməsi üçün klaviaturada kalkulyatorun düymələrinə analoji düymələri sıxmaq lazımdır. Kalkulyatoru bağlamaq üçün mausun göstəricisini "Kalkulyator" pəncərəsinin yuxarı sağ küncündə olan "x" düyməsinin üzərinə gətirib mausun sol düyməsini sıxmaq lazımdır.